

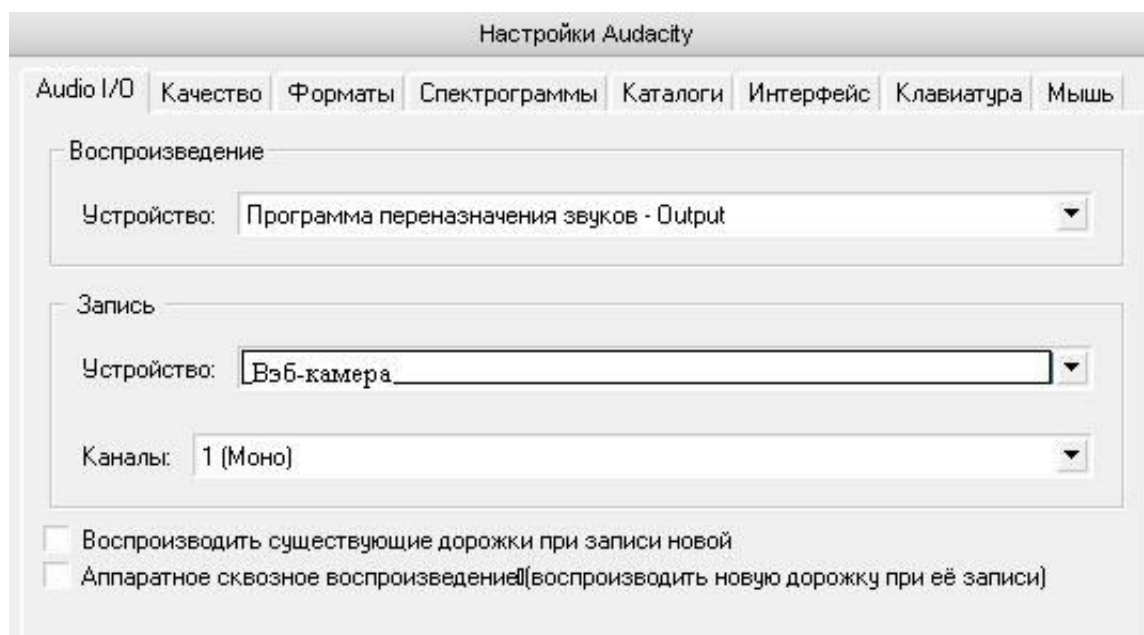
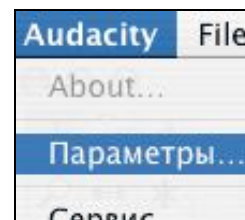
## Запись звука при помощи веб-камеры



1. Подключаем камеру к компьютеру и открываем объектив.

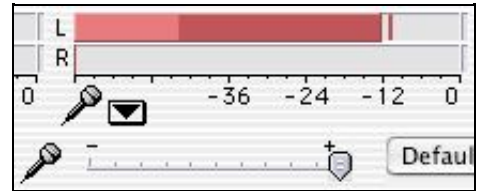


2. Запускаем (или перезапускаем) программу **audacity** и нажимаем "Параметры...".



4. В появившемся окне выбираем первую закладку и меняем **Устройство записи на Вэб-камеру.**

5. Активизируем индикатор уровня записи (щёлкнув на нём курсором), проверяем идёт ли сигнал с микрофона камеры в компьютер и устанавливаем уровень записи.



6. Производим запись звука с микрофона веб-камеры.

